





{ COME SI FA }

Buona Notte!



BAGNO

PIGIAMA

DENTI

PIPI

LIBRO

BACIO

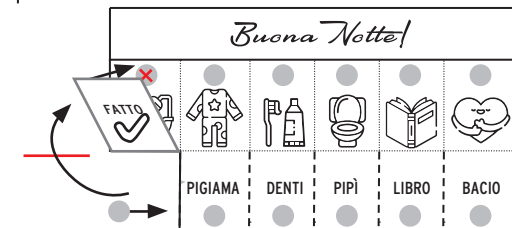
Nel retro del foglio.

FATTO!

Ritaglia il rettangolo esterno. Colora a piacimento.
Nel retro del foglio, in corrispondenza delle linguette,
scrivi al rovescio 'FATTO!'. Infine ritaglia le linguette
facendo attenzione a non tagliare oltre la barretta rossa.
Posiziona il velcro sulle x. Negativo in alto positivo in basso.

**CASA
facile**

IL MAGAZINE CHE ARREDA CON TE



Posiziona il velcro sulle X